






FOURNITURES SCOLAIRES

Cycle 2

Afin d'éviter tout gaspillage, nous vous invitons à recycler les fournitures (des années précédentes) en bon état d'usage.

Voici les fournitures à apporter le jour de la rentrée

→ **Tout le matériel scolaire doit être marqué au nom de l'enfant.**

	Ulis2	CP	CE1	CE2
- Trousses vides	1	3	2 *	2
- Trousse avec 12 crayons de couleur	1			
- Trousse avec 12 feutres	1			
- Stylo plume (+ cartouches d'encre bleue) ou roller frixion bleu + 3 recharges				1
- Stylo Frixion bleu + 3 recharges encre bleue			1	
- Stylos bleu, vert et rouge (pas de stylo quatre couleurs)			1 vert	1
- Crayon de papier HB			5	1
- Gomme			3	1
- Taille crayon avec réserve			1	1
- Paire de ciseaux de qualité, adaptée à la taille de main de votre enfant Attention : si votre enfant est gaucher, il faut des ciseaux particuliers			1	
- Stabilo jaune			1	1
- Feutres d'ardoise de qualité			8	2
- Petit chiffon pour effacer l'ardoise			1	1
- 12 crayons de couleur et 12 feutres de qualité (pointes moyennes)			1	1
- Effaceur pointe large				1
- Bâton de colle	1			2
- Règle de 18 ou 20 cm (qui entre dans la trousse)				1
- Boîte de mouchoirs	1		1	
- Tablier de peinture (ou vieille chemise) manches longues	1		1	
- Tenue de sport avec de vraies baskets → ne pas l'apporter le jour de la rentrée !	1	1	1	1
- Gourde incassable personnalisée marquée au nom de l'enfant avec un bec rétractable sortant obligatoirement à l'aide d'un bouton pression .		1		
 Non  <input checked="" type="checkbox"/> Oui  <input checked="" type="checkbox"/> Oui				
- Gobelet plastique incassable et lavable marqué au nom de l'enfant	1			
- Vrai cartable SANS ROULETTES (pouvant contenir un cahier 24cmx32cm)	1	1	1	1
- Photo d'identité		1		
- Rouleau de papier transparent pour recouvrir les livres (à garder à la maison)			1	
Pour les enfants inscrits à la garderie (Ulis 2 & CP) :				
- Gobelet plastique incassable personnalisé marquée au nom de l'enfant	1	1		

* CE1 : Dans la première trousse, mettre les feutres et crayons de couleur marqués individuellement. Dans la seconde trousse, mettre le reste du matériel. Merci.

→ **Pour faciliter l'installation de votre enfant et la mise en place efficace de nos activités de classe, merci d'apporter dès le premier jour, le tout dans un sac marqué à son nom.**

→ **Tout le matériel scolaire doit être marqué au nom de l'enfant.**